

## Rapporto settimanale - Settimana 28 (RP06)

---

### Example

WESP Numero cliente	101001
Questo rapporto è stato inviato il	22/lug/2022
Ultimo caricamento dei dati elaborati	16/lug/2022

**WESP Numero cliente 101001**

Questa è una pubblicazione di

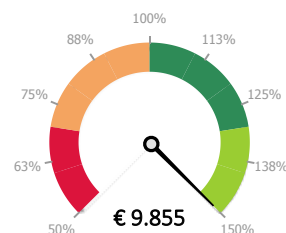
WESP BV  
Zuidwal 4-B  
5211 JK 's-Hertogenbosch

T: +31 (0)73 82 27 562  
E: [info@mywesp.com](mailto:info@mywesp.com)  
W: [www.mywesp.com](http://www.mywesp.com)  
2022

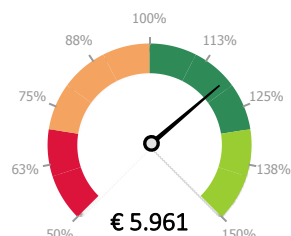
WESP BV Disclaimer

# Fatturato rispetto al budget

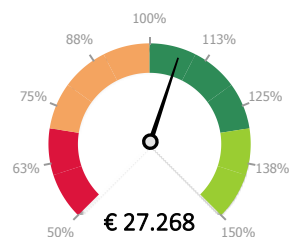
Settimana 28: 11/7/2022 - 17/7/2022 (5 giorni lavorativi)



Mese lug: 1/7/2022 - 17/7/2022 (11 giorni lavorativi)



Anno 2022: 1/1/2022 - 17/7/2022 (136 giorni lavorativi)

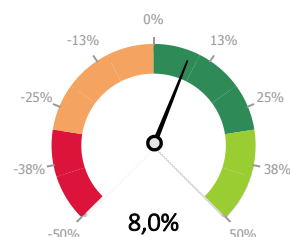


Vostro obiettivo annuale autodefinito è: € 750.000. Sulla base delle vostre prestazioni fino ad ora, stimiamo che alla fine dell'anno saranno generate le seguenti entrate (prognosi).

Previsioni\*: € 800.670

Fatturato totale dell'anno scorso: € 741.103

Risultato rispetto all'anno scorso: 8,0%



\* Prognosi calcolata in base ai dati storici nazionali e alla sua performance di quest'anno fino ad oggi

# Dati chiave da inizio anno

Anno: 2021 - 2022 (fino a 17 lug)

## Fatturato

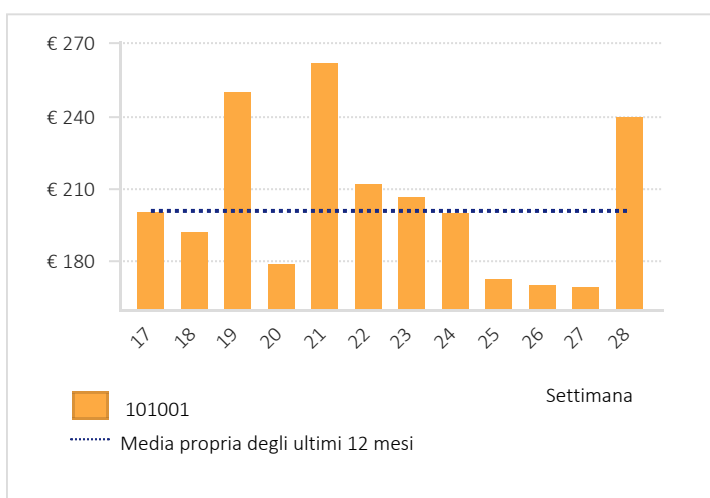
Mese	Fatturato 2021	Fatturato 2022	Differenza (%)	Numero di fatture 2021	Numero di fatture 2022	Differenza (%)	Giro d'affari per fattura 2021	Giro d'affari per fattura 2022	Differenza (%)
genn	€ 52.031	€ 61.684	18,6%	304	280	-7,9%	€ 171,15	€ 220,30	28,7%
febbr	€ 56.870	€ 47.157	-17,1%	286	269	-5,9%	€ 198,85	€ 175,31	-11,8%
mar	€ 65.121	€ 77.043	18,3%	340	361	6,2%	€ 191,53	€ 213,42	11,4%
apr	€ 56.804	€ 64.378	13,3%	282	319	13,1%	€ 201,43	€ 201,81	0,2%
magg	€ 56.515	€ 76.188	34,8%	296	349	17,9%	€ 190,93	€ 218,30	14,3%
giugno	€ 73.929	€ 65.910	-10,9%	350	347	-0,9%	€ 211,23	€ 189,94	-10,1%
luglio	€ 36.836	€ 38.518	4,6%	175	190	8,6%	€ 210,49	€ 202,73	-3,7%
ag									
sett									
ott									
nov									
dic									
<b>Totale</b>	<b>€ 398.106</b>	<b>€ 430.879</b>	<b>8,2%</b>	<b>2.033</b>	<b>2.115</b>	<b>4,0%</b>	<b>€ 195,82</b>	<b>€ 203,73</b>	<b>4,0%</b>

## Fatturato per giorno

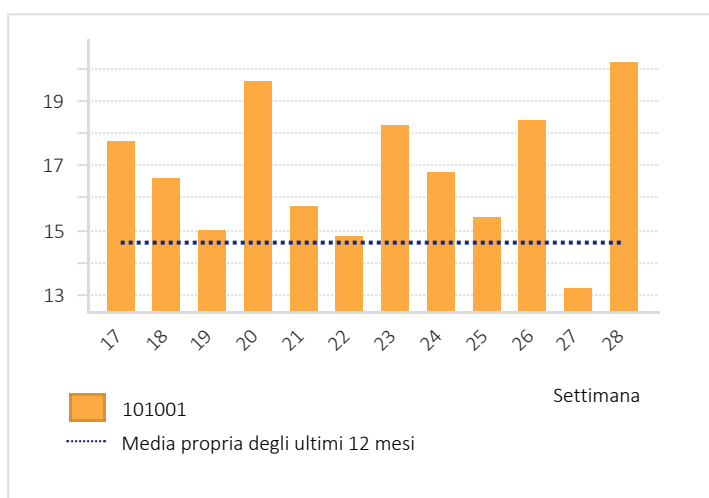
Mese	Fatturato per giorno 2021	Fatturato per giorno 2022	Differenza (%)	Differenza (%)	Numero di fatture per giorno 2021	Numero di fatture per giorno 2022	Differenza (%)	giorni lavorativi 2021	giorni lavorativi 2022
genn	€ 2.602	€ 2.937	12,9%	4,2%	15,2	13,3	-12,3%	20	21
febbr	€ 2.844	€ 2.358	-17,1%	6,4%	14,3	13,5	-5,9%	20	20
mar	€ 2.831	€ 3.350	18,3%	8,2%	14,8	15,7	6,2%	23	23
apr	€ 2.840	€ 3.388	19,3%	11,2%	14,1	16,8	19,1%	20	19
magg	€ 2.974	€ 3.628	22,0%	6,0%	15,6	16,6	6,7%	19	21
giugno	€ 3.360	€ 3.139	-6,6%	7,2%	15,9	16,5	3,9%	22	21
luglio	€ 3.070	€ 3.502	14,1%	10,6%	14,6	17,3	18,4%	12	11
ag									
sett									
ott									
nov									
dic									
<b>Totale</b>	<b>€ 2.927</b>	<b>€ 3.168</b>	<b>8,2%</b>	<b>7,4%</b>	<b>14,9</b>	<b>15,6</b>	<b>4,0%</b>	<b>136</b>	<b>136</b>

## Ultime 12 settimane

### Giro d'affari per fattura



### Numero di fatture per giorno



# Giro d'affari per fattura

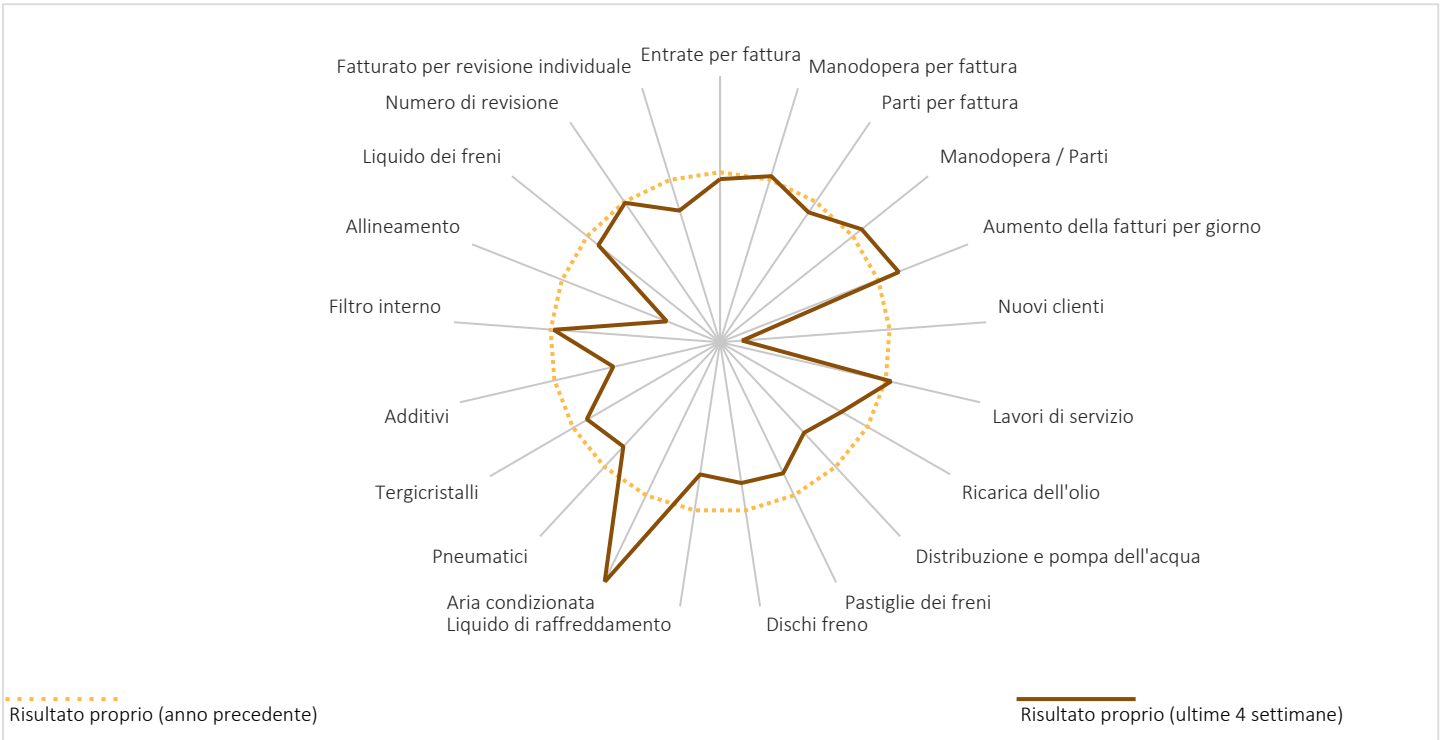
YTD: Anno 2021 - 2022 (fino a 16 lug)

Ultime 4 settimane

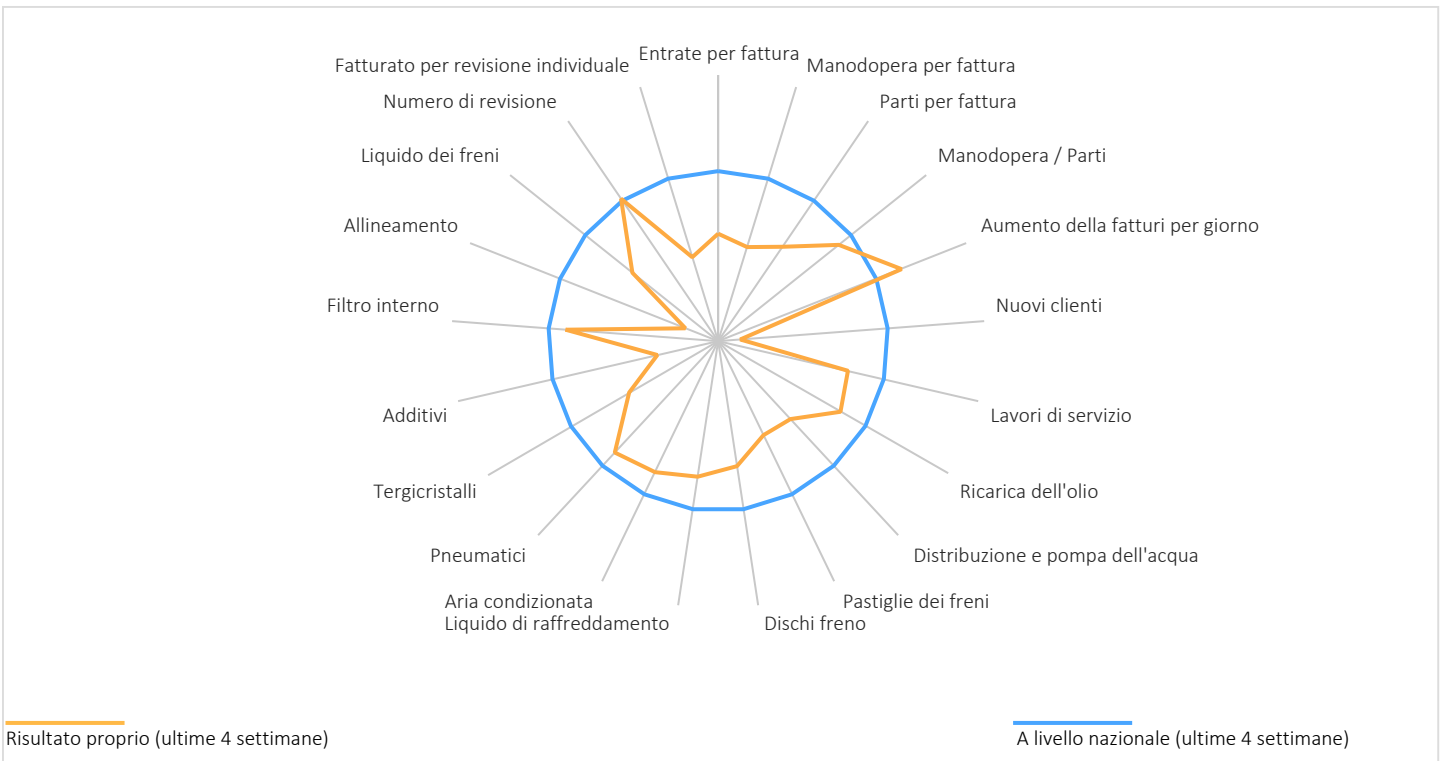
Gruppo di prodotti	Giro d'affari per fattura 2021	Giro d'affari per fattura 2022	Differenza (%)	Fatturato medio nazionale 2022	Differenza (%)	Giro d'affari per fattura 2022	Fatturato medio nazionale 2022	Differenza (%)
Manodopera	€ 72,87	€ 75,65	3,8%	€ 134,35	-43,7%	€ 73,63	€ 142,73	-48,4%
Pneumatici	€ 22,67	€ 25,81	13,8%	€ 28,99	-11,0%	€ 24,01	€ 29,10	-17,5%
Altri articoli	€ 27,31	€ 25,70	-5,9%	€ 46,64	-44,9%	€ 22,44	€ 50,86	-55,9%
Olio e lubrificanti	€ 15,93	€ 16,40	2,9%	€ 20,81	-21,2%	€ 18,14	€ 22,39	-19,0%
Dischi freno	€ 4,03	€ 6,21	54,0%	€ 6,83	-9,1%	€ 4,59	€ 7,67	-40,2%
Minuteria / ecotassa	€ 4,74	€ 5,33	12,3%	€ 4,66	14,3%	€ 5,05	€ 4,87	3,6%
Filtro abitacolo	€ 3,91	€ 4,26	9,0%	€ 4,97	-14,4%	€ 4,48	€ 5,34	-16,1%
Pastiglie dei freni	€ 3,06	€ 3,99	30,5%	€ 6,45	-38,2%	€ 2,88	€ 7,18	-59,8%
Candele di accensione	€ 2,40	€ 3,73	55,8%	€ 3,82	-2,2%	€ 3,39	€ 4,09	-17,1%
Scarichi	€ 3,06	€ 3,18	4,0%	€ 3,11	2,4%	€ 3,29	€ 3,29	0,1%
Batteria	€ 3,99	€ 2,89	-27,7%	€ 4,75	-39,2%	€ 1,62	€ 4,05	-59,9%
Filtro dell'olio	€ 2,66	€ 2,75	3,5%	€ 3,80	-27,7%	€ 3,04	€ 4,05	-25,1%
Distribuzione e pompa dell'acqua	€ 2,62	€ 2,67	1,8%	€ 3,07	-13,1%	€ 1,49	€ 3,33	-55,1%
Frizione	€ 1,38	€ 2,36	71,2%	€ 1,99	19,0%	€ 0,28	€ 2,27	-87,5%
Parti del volante	€ 2,10	€ 2,30	9,7%	€ 2,50	-8,1%	€ 2,19	€ 2,69	-18,7%
Tergicristalli	€ 2,19	€ 2,23	1,6%	€ 3,98	-44,1%	€ 2,06	€ 3,63	-43,3%
Luci	€ 2,01	€ 2,10	4,7%	€ 2,92	-28,1%	€ 1,70	€ 2,82	-39,6%
Filtro dell'aria	€ 1,34	€ 1,99	48,2%	€ 2,08	-4,5%	€ 2,07	€ 2,23	-7,2%
Danno	€ 2,54	€ 1,88	-26,2%	€ 5,16	-63,6%	€ 4,90	€ 5,42	-9,7%
Additivi	€ 1,49	€ 1,47	-1,3%	€ 2,83	-47,8%	€ 0,80	€ 3,10	-74,2%
Cavi e tubi flessibili	€ 1,12	€ 1,37	23,2%	€ 1,79	-23,4%	€ 2,06	€ 1,93	6,9%
Filtri del carburante	€ 1,01	€ 1,21	20,6%	€ 1,34	-9,3%	€ 1,63	€ 1,42	14,8%
Motorino di avviamento e alternatore	€ 2,28	€ 1,18	-48,0%	€ 1,30	-8,6%	€ 1,69	€ 1,18	43,0%
Cintura Poly-V	€ 0,72	€ 1,12	56,6%	€ 1,23	-8,6%	€ 0,59	€ 1,36	-56,6%
Cuscinetti delle ruote	€ 1,20	€ 1,05	-12,3%	€ 1,09	-3,4%	€ 0,91	€ 1,17	-22,2%
Sensori	€ 1,46	€ 0,92	-36,8%	€ 2,01	-54,0%	€ 0,15	€ 2,17	-93,0%
Liquido di raffreddamento	€ 1,08	€ 0,86	-20,8%	€ 0,94	-8,5%	€ 0,67	€ 0,99	-31,8%
Liquido lavavetri	€ 0,72	€ 0,69	-5,1%	€ 0,61	12,0%	€ 0,66	€ 0,65	2,2%
Guarnizioni	€ 0,43	€ 0,53	22,8%	€ 0,67	-20,7%	€ 0,42	€ 0,65	-34,7%
Interruttori	€ 0,46	€ 0,46	0,3%	€ 0,49	-6,5%	€ 0,06	€ 0,46	-87,1%
Ammortizzatori	€ 0,93	€ 0,42	-55,1%	€ 1,13	-63,0%			
Molla elicoidale	€ 0,80	€ 0,41	-48,7%	€ 1,35	-69,6%	€ 0,30	€ 1,16	-74,2%
Trasporto sostitutivo	€ 0,85	€ 0,32	-62,3%	€ 1,90	-83,1%	€ 0,24	€ 2,21	-89,2%
Gancio di traino	€ 0,22	€ 0,15	-28,9%	€ 2,94	-94,8%	€ 0,00	€ 3,21	-100,0%
Cilindri dei freni delle ruote	€ 0,18	€ 0,06	-66,0%	€ 0,17	-64,6%			
Morsetti	€ 0,05	€ 0,06	24,0%	€ 0,13	-55,7%	€ 0,06	€ 0,15	-62,2%
Sostituzione / Riparazione del parabrezza	€ 0,04	€ 0,02	-53,3%	€ 0,72	-97,4%			
GPL								
<b>Totale</b>	<b>€ 195,82</b>	<b>€ 203,73</b>	<b>4,0%</b>	<b>€ 313,50</b>	<b>-35,0%</b>	<b>€ 191,50</b>	<b>€ 329,81</b>	<b>-41,9%</b>

# Prestazioni

## Ultime 4 settimane rispetto ai servizi propri degli ultimi 12 mesi



## Ultime 4 settimane rispetto alle prestazioni a livello nazionale



# Margine

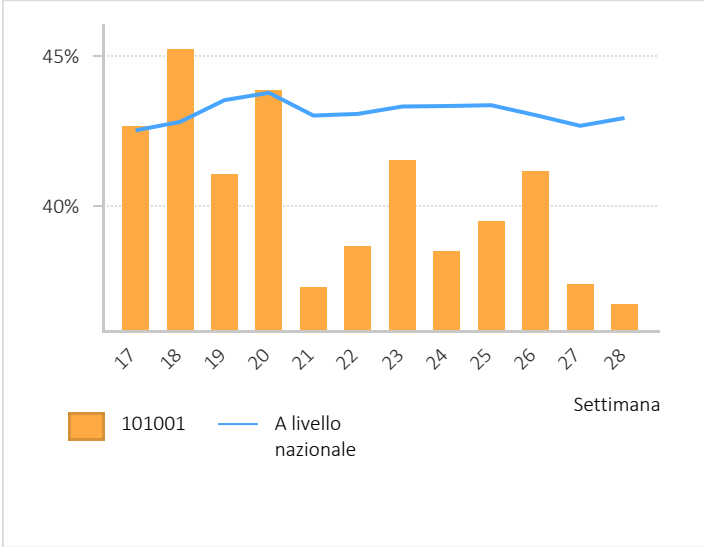
Settimana: 28

## Margine per gruppo di prodotti

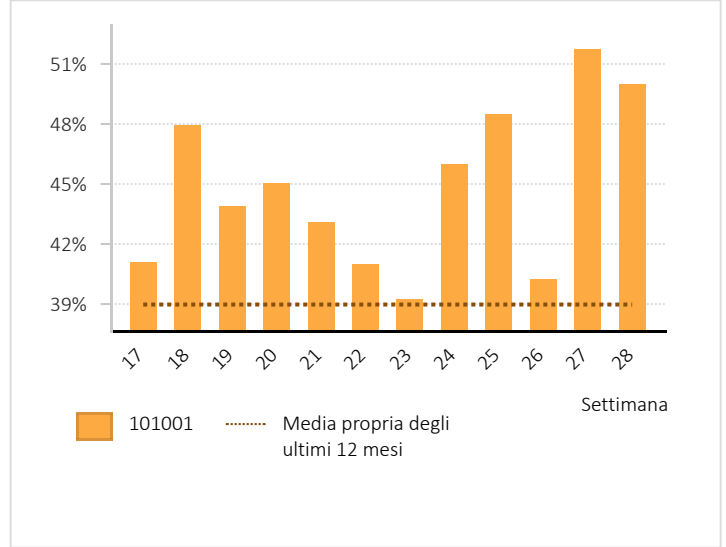
Gruppo di prodotti	Vendite totali	Fatturato dei ricambi	Valore di acquisti	Margine netto sui pezzi (€)	Margine netto sui pezzi (%)	Margine lordo complessivo (€)	Margine lordo complessivo (%)
Manodopera	€ 8.884	€ 0	€ 0	€ 0		€ 8.884	100,0%
Altri articoli	€ 3.272	€ 3.272	€ 2.083	€ 1.189	36,3%	€ 1.189	36,3%
Pneumatici	€ 2.628	€ 2.628	€ 1.881	€ 747	28,4%	€ 747	28,4%
Olio e lubrificanti	€ 1.871	€ 1.871	€ 395	€ 1.476	78,9%	€ 1.476	78,9%
Danno	€ 1.517	€ 1.517	€ 200	€ 1.317	86,8%	€ 1.317	86,8%
Minuteria / ecotassa	€ 634	€ 634	€ 33	€ 601	94,8%	€ 601	94,8%
Filtro abitacolo	€ 482	€ 482	€ 225	€ 257	53,3%	€ 257	53,3%
Dischi freno	€ 458	€ 458	€ 221	€ 236	51,6%	€ 236	51,6%
Candele di accensione	€ 444	€ 444	€ 231	€ 213	48,0%	€ 213	48,0%
Scarichi	€ 438	€ 438	€ 255	€ 183	41,8%	€ 183	41,8%
Parti del volante	€ 420	€ 420	€ 260	€ 160	38,2%	€ 160	38,2%
Motorino di avviamento e alternatore	€ 394	€ 394	€ 235	€ 159	40,4%	€ 159	40,4%
Pastiglie dei freni	€ 394	€ 394	€ 232	€ 162	41,2%	€ 162	41,2%
Filtro dell.olio	€ 322	€ 322	€ 153	€ 169	52,5%	€ 169	52,5%
Distribuzione e pompa dell.acqua	€ 278	€ 278	€ 196	€ 82	29,4%	€ 82	29,4%
Cavi e tubi flessibili	€ 271	€ 271	€ 197	€ 74	27,2%	€ 74	27,2%
Tergicristalli	€ 270	€ 270	€ 149	€ 121	44,9%	€ 121	44,9%
Luci	€ 228	€ 228	€ 129	€ 99	43,4%	€ 99	43,4%
Filtro dell.aria	€ 215	€ 215	€ 107	€ 109	50,4%	€ 109	50,4%
Guarnizioni	€ 126	€ 126	€ 88	€ 38	30,1%	€ 38	30,1%
Additivi	€ 103	€ 103	€ 88	€ 16	15,1%	€ 16	15,1%
Liquido di raffreddamento	€ 98	€ 98	€ 18	€ 80	82,0%	€ 80	82,0%
Frizione	€ 95	€ 95	€ 71	€ 24	25,0%	€ 24	25,0%
Filtri del carburante	€ 90	€ 90	€ 42	€ 48	53,1%	€ 48	53,1%
Cintura Poly-V	€ 84	€ 84	€ 50	€ 34	40,2%	€ 34	40,2%
Liquido lavavetri	€ 62	€ 62	€ 11	€ 51	81,8%	€ 51	81,8%
Trasporto sostitutivo	€ 50	€ 50	€ 60	-€ 9	-18,0%	-€ 9	-18,0%
Sensori	€ 44	€ 44	€ 35	€ 9	20,0%	€ 9	20,0%
Cuscinetti delle ruote	€ 36	€ 36	€ 20	€ 16	45,0%	€ 16	45,0%
Morsetti	€ 17	€ 17	€ 11	€ 5	32,0%	€ 5	32,0%
<b>Totale</b>	<b>€ 24.224</b>	<b>€ 15.340</b>	<b>€ 7.676</b>	<b>€ 7.664</b>	<b>50,0%</b>	<b>€ 16.548</b>	<b>68,3%</b>

\* Se non inserite i vostri prezzi di acquisto, o li inserite in modo errato, il margine si discosterà

## Rapporto manodopera/pezzi



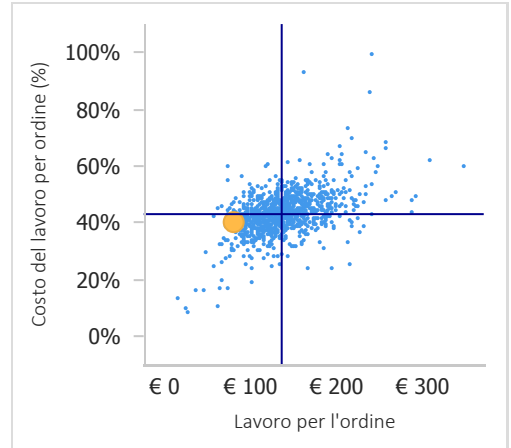
## Margine netto sui ricambi



## I vostri prezzi d'acquisto sono aggiornati nel sistema?

Settimana	% dei vostri prodotti che hanno un prezzo d'acquisto	Quanti prodotti hanno un prezzo di acquisto?	Margine netto sui ricambi	% del margine totale
2022-17	94,5%	4	41,1%	66,2%
2022-18	96,2%	3	47,9%	71,5%
2022-19	96,9%	2	43,8%	66,9%
2022-20	95,4%	3	45,0%	69,1%
2022-21	93,5%	6	43,0%	64,3%
2022-22	95,0%	3	41,0%	63,8%
2022-23	95,5%	3	39,2%	64,4%
2022-24	95,0%	4	46,0%	66,7%
2022-25	92,7%	4	48,5%	68,8%
2022-26	96,2%	2	40,2%	64,8%
2022-27	95,7%	2	51,7%	69,7%
2022-28	95,5%	4	50,0%	68,3%

## Lavoro per fattura quest'anno fino ad oggi rispetto al nazionale

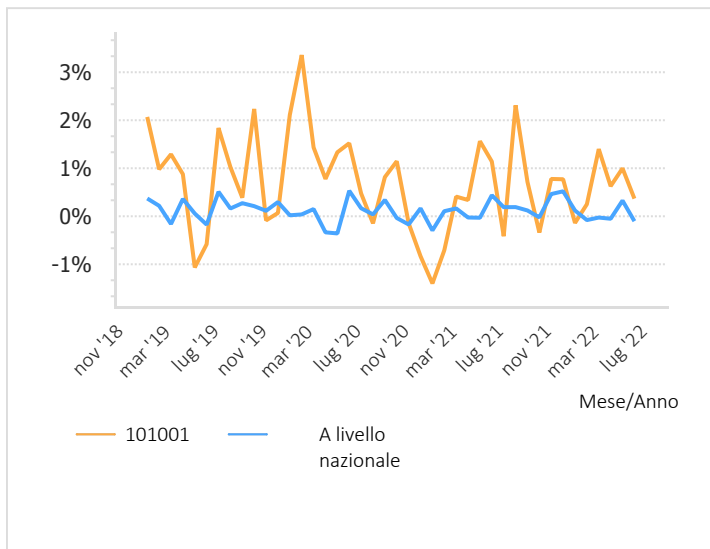


## Fatturato e lavoro uomo per settimana

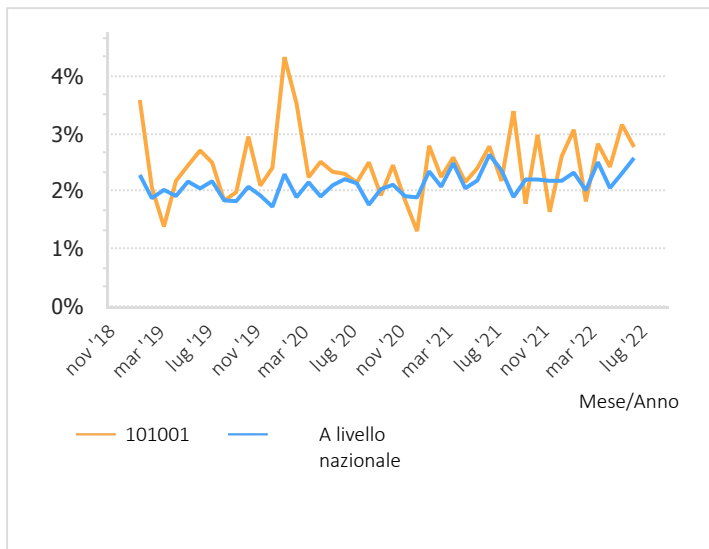
Settimana	Manodopera	Numero di fatture	Lavoro per l'ordine	Salario orario dichiarato	Ore/fattura	Ore uomo fatturate	Costo del lavoro per ordine (%)
2022-17	€ 6.062	71	€ 85,39	€ 64,50	1,32	94	42,6%
2022-18	€ 7.209	83	€ 86,86	€ 64,50	1,35	112	45,2%
2022-19	€ 7.697	75	€ 102,62	€ 64,50	1,59	119	41,0%
2022-20	€ 7.674	98	€ 78,31	€ 64,50	1,21	119	43,8%
2022-21	€ 6.145	63	€ 97,54	€ 64,50	1,51	95	37,2%
2022-22	€ 6.059	74	€ 81,87	€ 64,50	1,27	94	38,6%
2022-23	€ 6.260	73	€ 85,75	€ 64,50	1,33	97	41,5%
2022-24	€ 6.456	84	€ 76,86	€ 64,50	1,19	100	38,4%
2022-25	€ 5.245	77	€ 68,12	€ 64,50	1,06	81	39,5%
2022-26	€ 6.436	92	€ 69,96	€ 64,50	1,08	100	41,1%
2022-27	€ 4.173	66	€ 63,23	€ 64,50	0,98	65	37,3%
2022-28	€ 8.884	101	€ 87,96	€ 64,50	1,36	138	36,7%
<b>Totale</b>	<b>€ 78.300</b>	<b>957</b>	<b>€ 81,82</b>	<b>€ 64,50</b>	<b>1,27</b>	<b>1.214</b>	<b>40,3%</b>

# Crescita di clienti

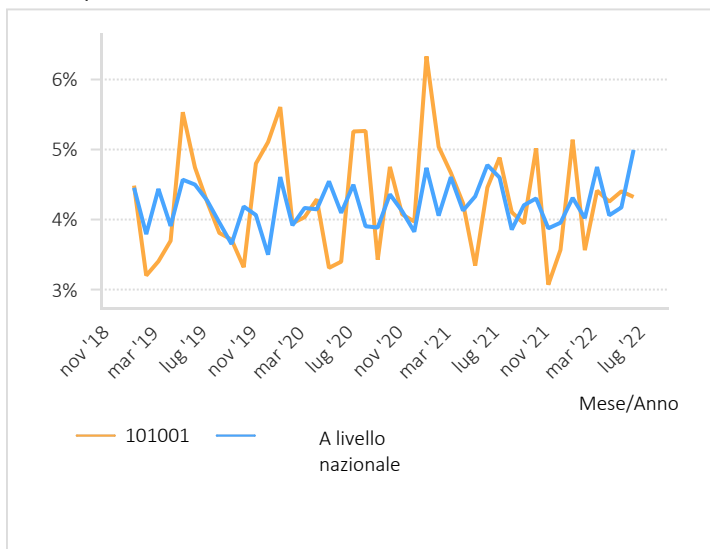
## Crescita di clienti



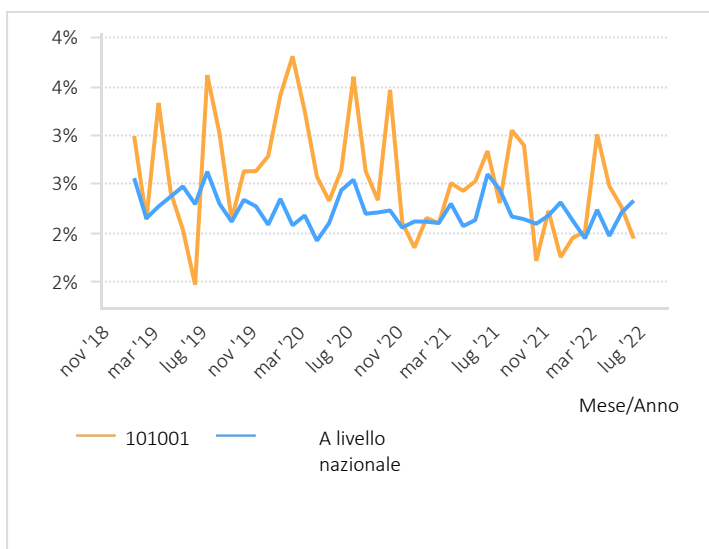
## Clients di ritorno



## Clients persi



## Nuovi clienti



## Nuovi clienti per codice postale YTD

CAP	Nuovi clienti	Clients di ritorno	Nuovi clienti	Clients persi	Differenza	Sviluppo delle vendite quest'anno
5262	43	94	137	133	4	€ 8.679
n.b.	29	4	33	26	7	-€ 142
5261	29	54	83	68	15	€ 23.985
5263	19	30	49	50	-1	-€ 5.026
5271	16	15	31	18	13	€ 4.845
5246	6	1	7	2	5	€ 2.114
5223	4	1	5	4	1	€ 2.097
5212	4	1	5	3	2	€ 2.098
5215	4	2	6	1	5	€ 3.108
5216	4	1	5	8	-3	-€ 1.027
Overige postcodes	56	48	104	96	8	€ 8.056
<b>Totale</b>	<b>214</b>	<b>251</b>	<b>465</b>	<b>409</b>	<b>56</b>	<b>€ 48.787</b>

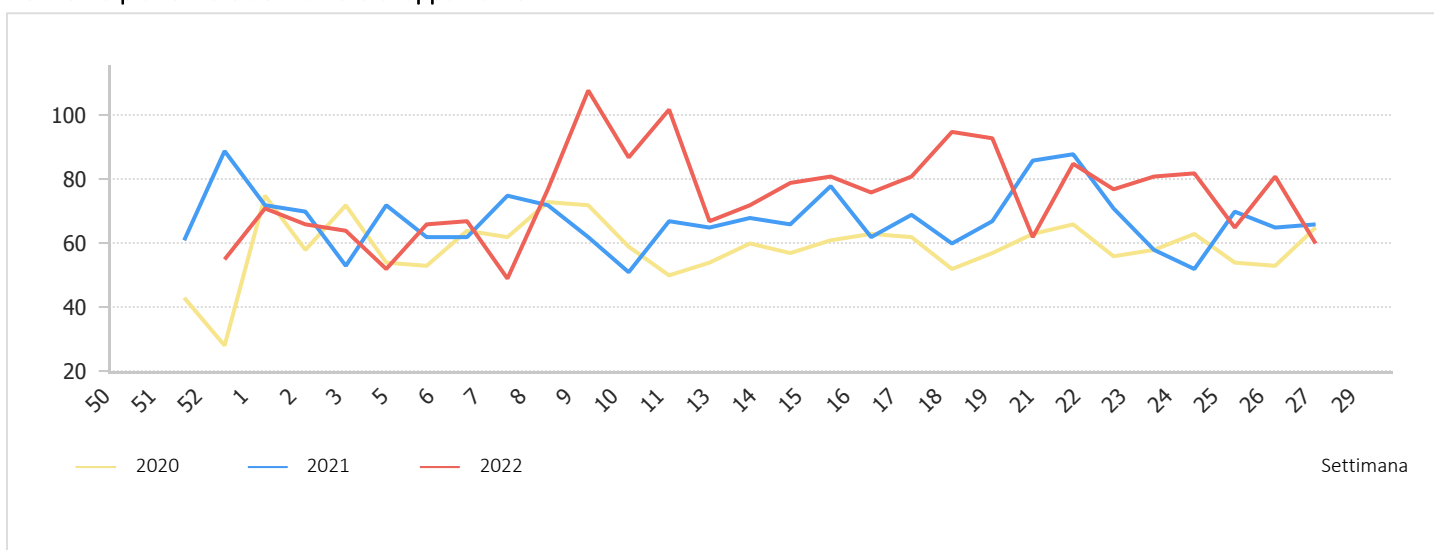


# Appuntamenti

## Appuntamenti al mese (più anni)

Mese	Jaar	2020	2021	2022
genn		280	285	264
febbr		259	271	241
mar		257	295	407
apr		264	293	327
magg		255	305	375
giugno		253	299	329
luglio		249	278	187
ag		276	299	0
sett		233	285	0
ott		270	286	0
nov		255	333	0
dic		254	326	0
<b>Totale</b>		<b>3.105</b>	<b>3.555</b>	<b>2.130</b>

## Tendenza pluriennale del numero di appuntamenti



## Ordini di lavoro aperti

