



We support performance

PDF klokrapportage A4 YTD - Week (RP25)

Voorbeeld

WESP Klantnummer	101001
Dit rapport is verstuurd op	22-jul-2022
Laatst verwerkte data-upload	16-jul-2022

WESP Klantnummer 101001

Dit is een uitgave van

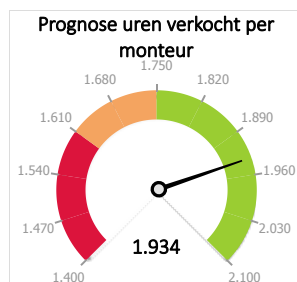
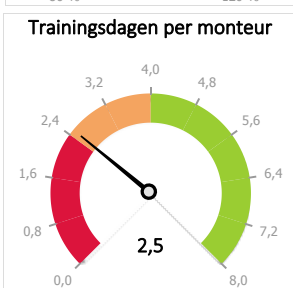
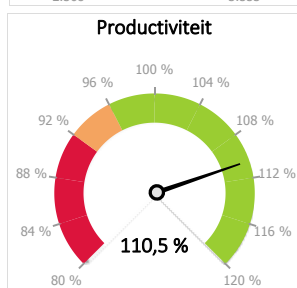
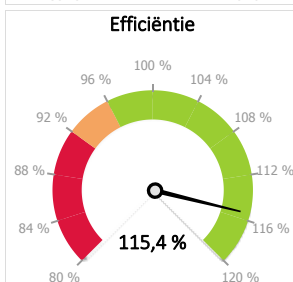
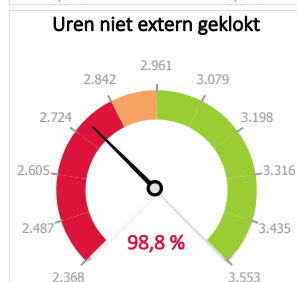
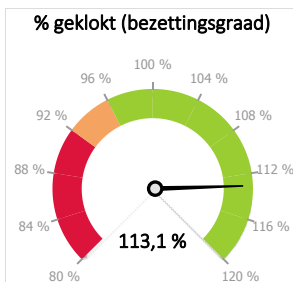
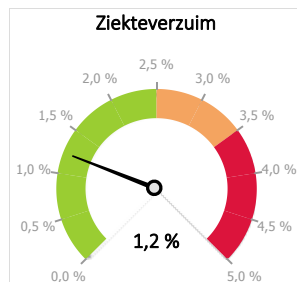
WESP BV
Zuidwal 4-B
5211 JK 's-Hertogenbosch

T: +31 (0)73 82 27 562
E: info@mywesp.com
W: www.mywesp.com
2022

WESP BV Disclaimer

Capaciteit

Tijdsperiode	YTD	3 Mnd	Week
1) Bruto beschikbaar (bruto uren)	3.330	1.590	131
2) Overuren totaal	0	0	0
3) Ziek	41	1	0
4) Cursus	32	28	0
5) Verlof	297	161	2
6) Afwezig in uren(B) (3+4+5)	370	190	2
7) Netto beschikbaar (1-3-4-5)	2.961	1.400	129
8) Netto beschikbaar (als monteur)	2.796	1.325	124
9) Klant geklokt deze periode	2.762	1.228	127
10) Intern geklokt deze periode	398	195	19
11) Verantwoord door de monteurs	3.161	1.423	146
12) Geklokt ja / nee (bezettingsgraad)(11/7)	113,1 %	107,4 %	118,0 %
13) Bezettingsgraad WO (op WO geklokt) (12/8)	98,8 %	92,7 %	102,5 %
14) Uren verkocht (vanuit factuur)	3.089,6	1.400,1	150,5
15) Efficiëntie	115,4 %	117,0 %	108,2 %
16) Productiviteit (9/8)	110,5 %	105,6 %	121,7 %
17) Loonomet per monteur	€ 159.998	€ 78.300	€ 8.884
18) Productief uurtarief (17/8)	€ 57	€ 59	€ 72
19) Prognose uren per jaar	5.793	6.263	7.675
20) Opgegeven uurtarief	€ 65	€ 65	€ 65
21) Totaal omzet	€ 430.879	€ 194.835	€ 24.224



Aantal monteurs



3,0

Productief uurtarief



€ 57

Omzet per monteur (Prognose)



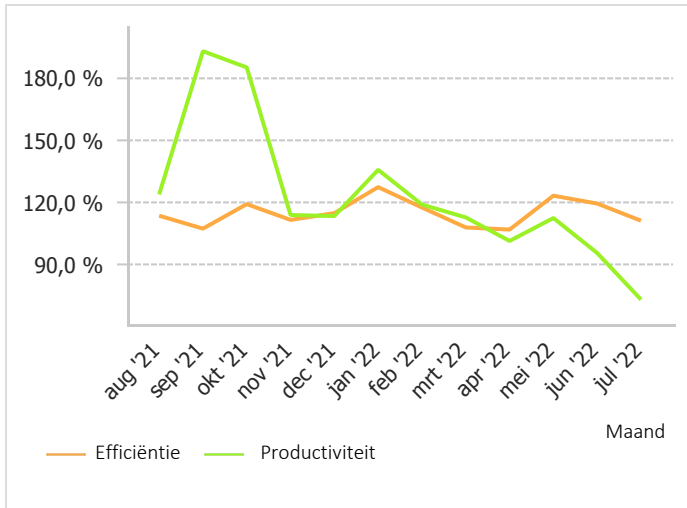
€ 143.857

Capaciteit

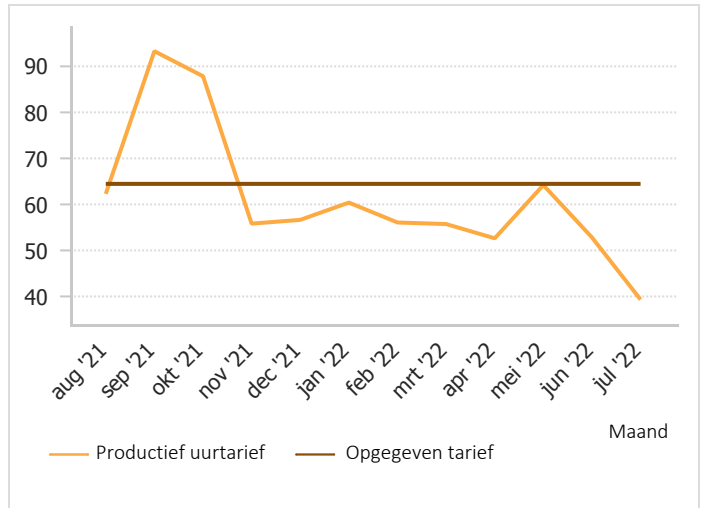
Monteur	Geklokt op gefactureerde WO's	Uren verkocht (vanuit factuur)	Efficiëntie	Vershil	Loon	Onderdelen	Loon/delen verhouding
Dzzv Wpxarva	558:51	552:44	98,9 %	-06:06	€ 29.374	€ 44.545	39,7 %
Hzij Vrsitrx	800:54	741:02	92,5 %	-59:51	€ 42.937	€ 64.320	40,0 %
Nprt srwxzwt	00:00	391:26		391:26	€ 14.904	€ 44.978	24,9 %
Pztapiw Vrakzzav	00:00	00:00		00:00	€ 0	€ 0	
Prxr Kzbo	205:33	173:50	84,6 %	-31:43	€ 8.694	€ 19.874	30,4 %
Rzbzv Ddarv	790:42	852:21	107,8 %	61:39	€ 42.838	€ 64.130	40,0 %
Szbpa Bzdarttz	321:04	378:09	117,8 %	57:05	€ 21.250	€ 32.912	39,2 %
Yzypa Nzcpwzc	00:40	00:00	0,0 %	-00:40	€ 0	€ 120	0,0 %
Tztzzx	2677:46	3089:35	115,4 %	411:48	€ 159.998	€ 270.880	37,1 %

Tijdsregistratie

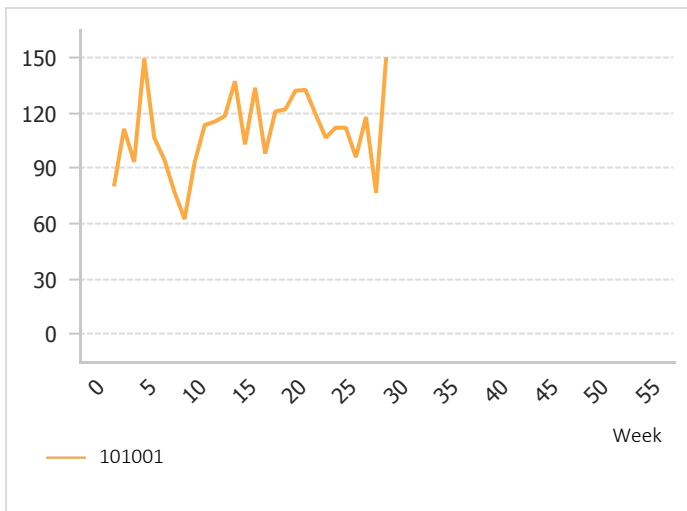
Waar blijven mijn (geklotte) uren?



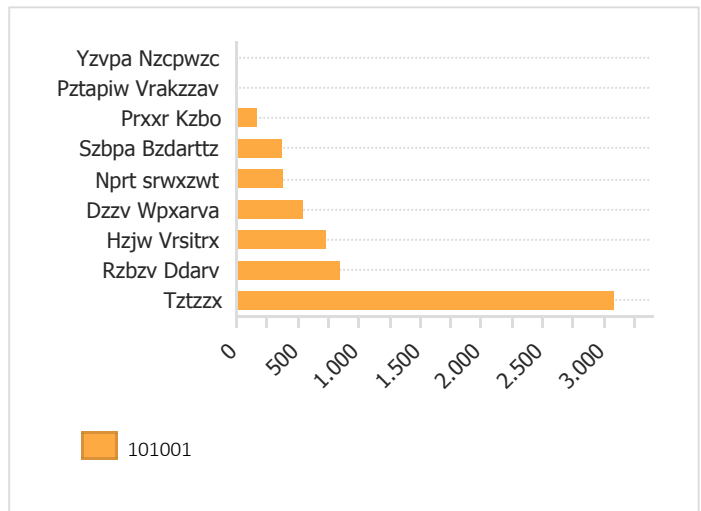
Opgegeven tarief loon



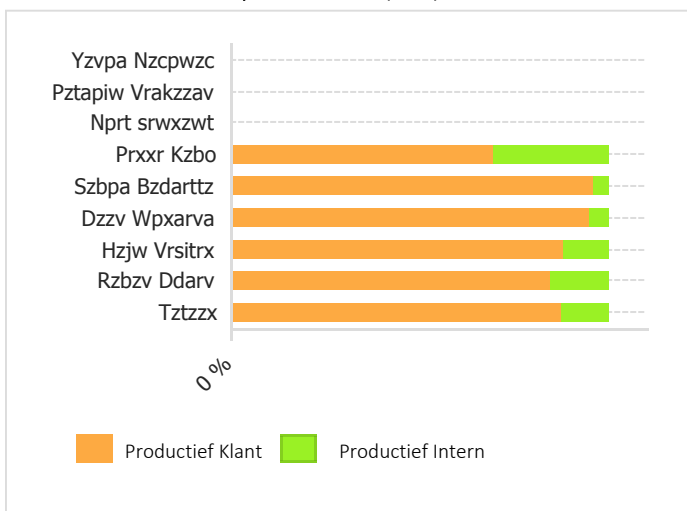
Verkochte uren per week (YTD)



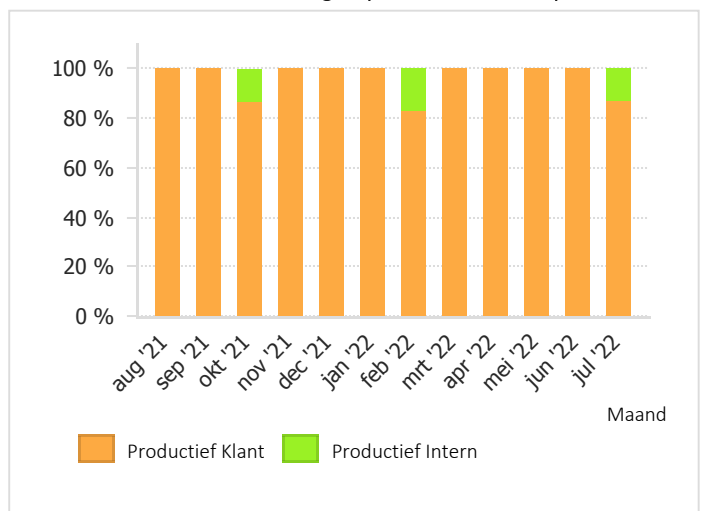
Verkochte uren per monteur (YTD)



Interne uren en klant per monteur (YTD)



Interne uren en klant uren afgelopen 12 maanden per maand



Geklokte uren: uursoort klant vs uursoort WESP

YTD

Uursoort klant	Niet productief	Pauze	Productief Intern	Productief Klant	Verlof (training)	Verlof	Verlof (feestdag)	Verlof (medisch)	Verlof (overig)	Verlof (ziek)	Totaal
Band Reparatie		02:39	15:45								18:24
Feestdag Verlof							55:30				55:30
Klant Halen/Wegbrengen				06:33							06:33
Klantwerk		376:06		2742:26							3118:33
Lamp Vervangen		00:38	04:42								05:20
Medisch Verlof		00:40	03:29					40:00			44:10
Onderdelen Halen			02:24								02:24
Onderdelen Ophalen				00:00							00:00
Overig Verlof								01:00	36:00		37:00
Receptie Vervangen Rene		01:27	09:28								10:55
Service Verlenen Buiten		02:19	21:48								24:07
Steekproef		01:36		13:21							14:57
Training					32:00						32:00
Uitlezen Auto		02:08	09:24								11:33
Verlof						205:00					205:00
Werkpl. Opruimen Alg.		40:22	331:25								371:47
Totaal		427:59	398:28	2762:21	32:00	205:00	55:30	41:00	36:00		3958:19

Klok en productiviteit per maand

YTD

Maand	jan	feb	mrt	apr	mei	jun	jul	aug
1) Bruto beschikbaar (bruto uren)	385	365	573	549	581	592	287	
2) Overuren totaal	0	0	0	0	0	0	0	
3) Ziek	0	40	0	0	0	1	0	
4) Cursus	4	0	0	0	12	16	0	
5) Verlof	24	17	58	65	50	41	42	
6) Afwezig in uren(B) (3+4+5)	28	57	58	65	62	58	42	
7) Netto beschikbaar (1-3-4-5)	357	308	515	485	519	534	245	
8) Netto beschikbaar (als monteur)	332	286	488	462	492	502	233	
9) Klant geklokt deze periode	363	307	543	421	468	424	236	
10) Intern geklokt deze periode	47	52	60	61	72	59	48	
11) Verantwoord door de monteurs	410	359	603	482	539	483	284	
12) Geklokt ja / nee (bezettingsgraad)(11/7)	123,5 %	125,6 %	123,4 %	104,4 %	109,6 %	96,3 %	121,9 %	
13) Bezettingsgraad WO (op WO geklokt) (12/8)	109,2 %	107,5 %	111,2 %	91,2 %	95,0 %	84,6 %	101,4 %	
14) Uren verkocht (vanuit factuur)	451,4	339,8	550,7	468,5	553,8	479,6	245,6	
15) Efficiëntie	127,5 %	117,6 %	108,0 %	106,9 %	123,3 %	119,5 %	104,2 %	
16) Productiviteit (9/8)	135,8 %	119,0 %	112,8 %	101,4 %	112,5 %	95,6 %	105,3 %	
17) Loonomzet per monteur	€ 20.095	€ 16.036	€ 27.258	€ 24.372	€ 31.618	€ 26.568	€ 14.051	
18) Productief uurtarief (17/8)	€ 60	€ 56	€ 56	€ 52	€ 64	€ 53	€ 60	
19) Prognose uren per jaar	846	637	1.033	879	1.038	899	461	
20) Opgegeven uurtarief	€ 65	€ 65	€ 65	€ 65	€ 65	€ 65	€ 65	
21) Totale omzet	€ 61.684	€ 47.157	€ 77.043	€ 64.378	€ 76.188	€ 65.910	€ 38.518	

Maand	sep	okt	nov	dec	Totaal
1) Bruto beschikbaar (bruto uren)					3.330
2) Overuren totaal					0
3) Ziek					41
4) Cursus					32
5) Verlof					297
6) Afwezig in uren(B) (3+4+5)					370
7) Netto beschikbaar (1-3-4-5)					2.961
8) Netto beschikbaar (als monteur)					2.796
9) Klant geklokt deze periode					2.762
10) Intern geklokt deze periode					398
11) Verantwoord door de monteurs					3.161
12) Geklokt ja / nee (bezettingsgraad)(11/7)					113,1 %
13) Bezettingsgraad WO (op WO geklokt) (12/8)					98,8 %
14) Uren verkocht (vanuit factuur)					3.089,6
15) Efficiëntie					115,4 %
16) Productiviteit (9/8)					110,5 %
17) Loonomzet per monteur					€ 159.998
18) Productief uurtarief (17/8)					€ 57
19) Prognose uren per jaar					5.793
20) Opgegeven uurtarief					€ 65
21) Totale omzet					€ 430.879

Klok en productiviteit per monteur

YTD

Monteur	Dzzv Wpxar	Hzzw Vrsitrz	Nprt srwxz	Pztapiw Vra	Prxxr Kzbo	Rzbzv Ddar	Szbpa Bzda	Yzvpa Nzcp	Tztzxx
1) Bruto beschikbaar (bruto uren)	760	1.120	0	0	330	1.120	0	0	3.330
2) Overuren totaal	0	0	0	0	0	0	0	0	0
3) Ziek	0	40	0	0	0	1	0	0	41
4) Cursus	0	16	0	0	0	16	0	0	32
5) Verlof	82	106	0	0	8	93	8	0	297
6) Afwezig in uren(B) (3+4+5)	82	162	0	0	8	110	8	0	370
7) Netto beschikbaar (1-3-4-5)	678	958	0	0	323	1.010	0	0	2.969
8) Netto beschikbaar (als monteur)	678	958	0	0	158	1.010	0	0	2.804
9) Klant geklokt deze periode	576	804	0	0	215	814	354	0	2.762
10) Intern geklokt deze periode	31	110	0	0	94	148	15	0	398
11) Verantwoord door de monteurs	607	914	0	0	309	962	369	0	3.161
12) Geklokt ja / nee (bezettingsgraad)(11/7)	89,5 %	95,4 %			196,4 %	95,2 %	-4.612,4 %		112,7 %
13) Bezettingsgraad WO (op WO geklokt) (12/8)	84,9 %	83,9 %			136,5 %	80,6 %	-4.423,7 %		98,5 %
14) Uren verkocht (vanuit factuur)	552,7	741,0	391,4	0,0	173,8	852,4	378,2	0,0	3.089,6
15) Efficiëntie	98,9 %	92,5 %			84,6 %	107,8 %	117,8 %	0,0 %	115,4 %
16) Productiviteit (9/8)	81,5 %	77,4 %			110,4 %	84,4 %	0,0 %		110,2 %
17) Loonomzet per monteur	€ 29.374	€ 42.937	€ 14.904	€ 0	€ 8.694	€ 42.838	€ 21.250	€ 0	€ 159.998
18) Productief uurtarief (17/8)	€ 43	€ 45			€ 55	€ 42	€ -2.656		€ 57
19) Prognose uren per jaar	1.036	1.389	734	0	326	1.598	709	0	5.793
20) Opgegeven uurtarief	€ 65	€ 65	€ 65	€ 65	€ 65	€ 65	€ 65	€ 65	€ 65
21) Totaal omzet	€ 73.918	€ 107.257	€ 59.883	€ 0	€ 28.569	€ 106.969	€ 54.163	€ 120	€ 430.879